

TRÁMITE DE ADMISIÓN 2024-B

GUÍA PARA SUBIR FOTO, HUELLA Y FIRMA



UNIVERSIDAD DE GUADALAJARA

Red Universitaria e Institución Benemérita de Jalisco



PASOS PARA SUBIR TU FOTO, FIRMA Y HUELLA

Ciclo 2024B

Periodo: del 11 de marzo al 03 de
mayo de 2024



UNIVERSIDAD DE GUADALAJARA

Red Universitaria de Jalisco

SIAU | Sistema Integral de Información y Administración Universitaria

Seguimiento | U de G

Para darle seguimiento a tu trámite de ingreso a la Universidad de Guadalajara, ingresa tu número de registro y fecha de nacimiento

Número de registro: *

Confirma tu fecha de nacimiento:*

 / /

Confirma tu contraseña:*

[Olvidé mi Contraseña](#)

[Recuperar Contraseña](#)

*Nota: Sólo para aspirantes ya registrados.

** Si fuiste admitido, tu contraseña es tu nip de alumno.

- Para poder ver las fichas necesitas tener el [Acrobat reader](#) instalado.

Derechos reservados ©2017. Universidad de Guadalajara.

Paso 1:

Entra a escolar.udg.mx en seguimiento de trámite.

Ingresa tu número de registro, fechas de nacimiento y contraseña.

Ficha de trámite Cambiar contraseña Cambio de aspiración **Solicitud de ingreso** Documentos

Aspiración por cupo disponible Consulta de resultados

Foto, Firma y Huella

FOTO

Características de la fotografía.

1. La fotografía debe ser de los hombros a la cabeza.
2. Mantenga su rostro descubierto, sin lentes y libre de accesorios.
3. De tener cabello largo, manténgalo fuera de su cara.
4. El fondo de la foto debe ser blanco o lo más claro posible, evite tomar la foto en un espacio con un fondo colorido, que contenga algún objeto o refleje luz.
5. Mantenga su rostro lo más iluminado posible, intente no tomar la foto muy lejos o muy cerca. Lo importante es que su rostro se mantenga centralizado.
6. El peso no podrá superar los 512 kB.

+ Cargar

FIRMA

Características de la firma.

1. Firme en una hoja en blanco.
2. Tome fotografía o escaneé con un peso máximo de 512 kB.
3. Cargue la imagen.

+ Cargar

HUELLA

Características de la huella.

1. Imprima la huella del dedo índice de la mano derecha en un papel blanco.
2. Tome fotografía o escaneé con un peso máximo de 512 kB.
3. Cargue la imagen.

+ Cargar

IDENTIFICACIÓN

Documento con fotografía que acredita su identidad.

1. Tome fotografía del documento que acredite su identidad.
2. La fotografía o documento escaneado no debe superar los 512 kB.
3. Cargue la imagen.

+ Cargar

Guardar

Paso 2:
Selecciona
"Solicitud de
Ingreso" y sube los
archivos con las
características
solicitadas.

Características de la foto:



- Debe ser de los hombros a la cabeza.
- Rostro descubierto, sin lentes y sin accesorios .
- Si tienes el cabello largo, acomódalo para que no te cubra tu rostro.
- El fondo de tu foto debe de ser blanco o lo más claro posible.
- Cuida que no salga alguna sombra, reflejo u objeto en tu fotografía.
- Cuida que tu cara esté centrada en la fotografía; ni muy lejos o cerca la toma, y que tenga buena iluminación.
- El peso no debe de superar los 10 Mb.

Características de la firma:




- Haz tu firma en una hoja blanca.
- Tómale una foto a tu firma o escanéala.
- Cuida que sea legible, que no esté borrosa o que la imagen no salga con alguna sombra o algún otro elemento.
- La imagen tiene que tener un peso máximo de 10 Mb.

Características de la huella

- Imprime tu huella del dedo índice de la mano derecha en una hoja blanca. De preferencia utiliza tinta negra.
- Trata que la huella sea lo más legible posible.
- Tómale una foto o escanéala.
- Cuida que la imagen no se vea borrosa.
- La imagen tiene que tener un peso máximo de 10 Mb.



Documento para acreditar tu identidad



- Para verificar tus datos, tómale foto frente y vuelta, a una identificación que acredite tu identidad (INE o credencial de la escuela).
- La foto o documento escaneado, no debe superar los 10 Mb.

TODOS LOS DOCUMENTOS E IMÁGENES QUE SUBAS, ESTARÁN PROTEGIDOS Y SÓLO SERÁN UTILIZADOS PARA FINES DEL PROCESO DE ADMISIÓN.

Paso 3:

Una vez que tengas listas tus imágenes, súbelas en el apartado correspondiente

Puedes ajustar la imagen para que solo cargue la parte necesaria.



Ficha de trámite | Cambiar contraseña | Cambio de aspiración | **Solicitud de ingreso** | Documentos

Aspiración por cupo disponible | Consulta de resultados

Foto, Firma y Huella

FOTO

Características de la fotografía.



1. La fotografía debe ser de los hombros a la cabeza.
2. Mantenga su rostro descubierto, sin lentes y libre de accesorios.
3. De tener cabello largo, manténgalo fuera de su cara.
4. El fondo de la foto debe ser blanco o lo más claro posible, evite tomar la foto en un espacio con un fondo colorido, que contenga algún objeto o refleje luz.
5. Mantenga su rostro lo más iluminado posible, intente no tomar la foto muy lejos o muy cerca. Lo importante es que su rostro se mantenga centralizado.
6. El peso no podrá superar los 512 kB.

+ Cargar

FIRMA

Características de la firma.




1. Firme en una hoja en blanco.
2. Tome fotografía o escaneé con un peso máximo de 512 kB.
3. Cargue la imagen.

+ Cargar

HUELLA

Características de la huella.



1. Imprima la huella del dedo índice de la mano derecha en un papel blanco.
2. Tome fotografía o escaneé con un peso máximo de 512 kB.
3. Cargue la imagen.

+ Cargar

IDENTIFICACIÓN

Documento con fotografía que acredita su identidad.



1. Tome fotografía del documento que acredite su identidad.
2. La fotografía o documento escaneado no debe superar los 512 kB.
3. Cargue la imagen.

+ Cargar

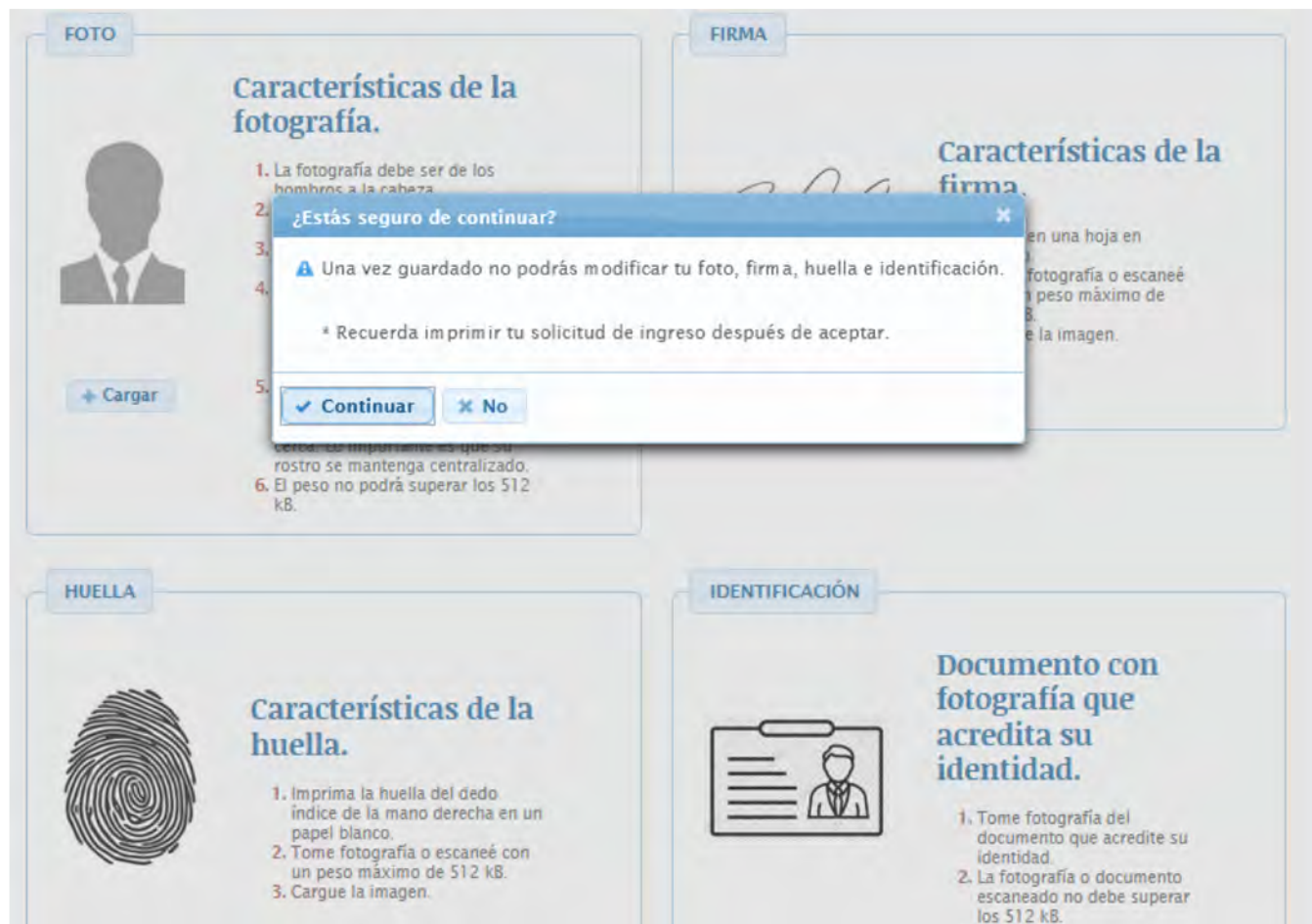
Guardar

Paso 4:
 Cuando se terminen de cargar las imágenes de las 4 secciones, da en **Guardar**.

Paso 5:

Al darle guardar te aparecerá un cuadro para confirmar la información que subiste.

Si no harás más cambios, selecciona continuar.



The screenshot shows a registration interface with four main sections: FOTO, FIRMA, HUELLA, and IDENTIFICACIÓN. A confirmation dialog box is overlaid on the FOTO section.

FOTO

Características de la fotografía.

1. La fotografía debe ser de los hombros a la cabeza.
- 2.
- 3.
- 4.
- 5.
6. El peso no podrá superar los 512 kB.

FIRMA

Características de la firma.

en una hoja en
fotografía o escaneé
peso máximo de
e la imagen.

HUELLA

Características de la huella.

1. Imprima la huella del dedo índice de la mano derecha en un papel blanco.
2. Tome fotografía o escaneé con un peso máximo de 512 kB.
3. Cargue la imagen.

IDENTIFICACIÓN

Documento con fotografía que acredita su identidad.

1. Tome fotografía del documento que acredite su identidad.
2. La fotografía o documento escaneado no debe superar los 512 kB.

¿Estás seguro de continuar?

⚠ Una vez guardado no podrás modificar tu foto, firma, huella e identificación.

* Recuerda imprimir tu solicitud de ingreso después de aceptar.

Ficha de trámite Cambiar contraseña Cambio de aspiración **Solicitud de ingreso** Documentos

Aspiración por cupo disponible Consulta de resultados

Foto, Firma y Huella

Información: Foto Firma y Huella guardados correctamente

FOTO

Características de la fotografía.

1. La fotografía debe ser de los hombros a la cabeza.
2. Mantenga su rostro descubierto, sin lentes y libre de accesorios.
3. De tener cabello largo, manténgalo fuera de su cara.
4. El fondo de la foto debe ser blanco o lo más claro posible, evite tomar la foto en un espacio con un fondo colorido, que contenga algún objeto o reflejo luz.
5. Mantenga su rostro lo más iluminado posible, intente no tomar la foto muy lejos o muy cerca. Lo importante es que su rostro se mantenga centralizado.
6. El peso no podrá superar los 512 kB.

[Descargar](#)

FIRMA

Características de la firma.

1. Fírmelo en una hoja en blanco.
2. Tome fotografía o escaneé con un peso máximo de 512 kB.
3. Cargue la imagen.

[Descargar](#)

HUELLA

Características de la huella.

1. Imprima la huella del dedo índice de la mano derecha en un papel blanco.
2. Tome fotografía o escaneé con un peso máximo de 512 kB.
3. Cargue la imagen.

[Descargar](#)

IDENTIFICACIÓN



Documento con fotografía que acredita su identidad.

1. Tome fotografía del documento que acredite su identidad.
2. La fotografía o documento escaneado no debe superar los 512 kB.
3. Cargue la imagen.

[Descargar](#)

[Imprimir solicitud de ingreso](#)

Paso 6:
Por último, imprime tu solicitud de ingreso.

	Código No registrado	CENTRO UNIV ARQ Y DISE&O SOLICITUD DE INGRESO	No. de registro 4133130	 FOTOGRAFIA
			2020B	
Primer Apellido APEPAT_REG4133130	Segundo Apellido APEMAT_REG4133130	Nombre(s) NOMBRE_REG4133130	Fecha de Nacimiento 01/01/2000	 FIRMA
Datos de Aspiración				
Centro/Escuela/Sede/Modulo CUAAD-C. U. DE ARTE ARQUITECTURA Y DISEÑO			Aportación Voluntaria \$ 0	
Carrera LIC. EN DISEÑO DE MODAS			Orazo N	
Cita a Examen de Admisión				
09:00 Hrs 01/11/2020 AULA 55 CUAAD EXTREMO NTE CALZ. INDEPENDENCIA SIN.				
				 HUELLA INDICE DERECHO

Para más información sobre tu proceso
de admisión entra a
escolar.udg.mx



UNIVERSIDAD DE GUADALAJARA
Red Universitaria e Institución Benemérita de Jalisco