

TRÁMITE DE ADMISIÓN 2022-B

GUÍA PARA SUBIR FOTO, HUELLA Y FIRMA



UNIVERSIDAD DE GUADALAJARA

Red Universitaria e Institución Benemérita de Jalisco



PASOS PARA SUBIR TU FOTO, FIRMA Y HUELLA



UNIVERSIDAD DE GUADALAJARA

Red Universitaria de Jalisco

SIAU | Sistema Integral de Información y Administración Universitaria

Seguimiento | U de G

Para darle seguimiento a tu trámite de ingreso a la Universidad de Guadalajara, ingresa tu número de registro y fecha de nacimiento

Número de registro: *

Confirma tu fecha de nacimiento:*

 / /

Confirma tu contraseña:*

[Olvidé mi Contraseña](#)

[Recuperar Contraseña](#)

*Nota: Sólo para aspirantes ya registrados.

** Si fuiste admitido, tu contraseña es tu nip de alumno.

- Para poder ver las fichas necesitas tener el [Acrobat reader](#) instalado.

Derechos reservados ©2017. Universidad de Guadalajara.

Paso 1:

Entra a escolar.udg.mx en seguimiento de trámite.

Ingresa tu número de registro, fechas de nacimiento y contraseña.

Ficha de trámite Cambiar contraseña Cambio de aspiración **Solicitud de ingreso** Documentos

Aspiración por cupo disponible Consulta de resultados

Foto, Firma y Huella

FOTO

Características de la fotografía.

1. La fotografía debe ser de los hombros a la cabeza.
2. Mantenga su rostro descubierto, sin lentes y libre de accesorios.
3. De tener cabello largo, manténgalo fuera de su cara.
4. El fondo de la foto debe ser blanco o lo más claro posible, evite tomar la foto en un espacio con un fondo colorido, que contenga algún objeto o refleje luz.
5. Mantenga su rostro lo más iluminado posible, intente no tomar la foto muy lejos o muy cerca. Lo importante es que su rostro se mantenga centralizado.
6. El peso no podrá superar los 512 kB.

+ Cargar

FIRMA

Características de la firma.

1. Firme en una hoja en blanco.
2. Tome fotografía o escaneé con un peso máximo de 512 kB.
3. Cargue la imagen.

+ Cargar

HUELLA

Características de la huella.

1. Imprima la huella del dedo índice de la mano derecha en un papel blanco.
2. Tome fotografía o escaneé con un peso máximo de 512 kB.
3. Cargue la imagen.

+ Cargar

IDENTIFICACIÓN

Documento con fotografía que acredita su identidad.

1. Tome fotografía del documento que acredite su identidad.
2. La fotografía o documento escaneado no debe superar los 512 kB.
3. Cargue la imagen.

+ Cargar

Guardar

Paso 2:
Selecciona
"Solicitud de
Ingreso" y sube los
archivos con las
características
solicitadas.

Características de la foto:



- Debe ser de los hombros a la cabeza.
- Rostro descubierto, sin lentes y sin accesorios .
- Si tienes el cabello largo, acomódalo para que no te cubra tu rostro.
- El fondo de tu foto debe de ser blanco o lo más claro posible.
- Cuida que no salga alguna sombra, reflejo u objeto en tu fotografía.
- Cuida que tu cara esté centrada en la fotografía; ni muy lejos o cerca la toma, y que tenga buena iluminación.
- El peso no debe de superar los 10 Mb.

Características de la firma:




- Haz tu firma en una hoja blanca.
- Tómale una foto a tu firma o escanéala.
- Cuida que sea legible, que no esté borrosa o que la imagen no salga con alguna sombra o algún otro elemento.
- La imagen tiene que tener un peso máximo de 10 Mb.

Características de la huella

- Imprime tu huella del dedo índice de la mano derecha en una hoja blanca. De preferencia utiliza tinta negra.
- Trata que la huella sea lo más legible posible.
- Tómale una foto o escanéala.
- Cuida que la imagen no se vea borrosa.
- La imagen tiene que tener un peso máximo de 10 Mb.



Documento para acreditar tu identidad



- Para verificar tus datos, tómale foto frente y vuelta, a una identificación que acredite tu identidad (INE o credencial de la escuela).
- La foto o documento escaneado, no debe superar los 10 Mb.

TODOS LOS DOCUMENTOS E IMÁGENES QUE SUBAS, ESTARÁN PROTEGIDOS Y SÓLO SERÁN UTILIZADOS PARA FINES DEL PROCESO DE ADMISIÓN.

Paso 3:

Una vez que tengas listas tus imágenes, súbelas en el apartado correspondiente

Puedes ajustar la imagen para que solo cargue la parte necesaria.



The screenshot shows a web application interface with a navigation bar at the top containing links: 'Ficha de trámite', 'Cambiar contraseña', 'Cambio de aspiración', 'Solicitud de ingreso', and 'Documentos'. Below the navigation bar, there are two tabs: 'Aspiración por cupo disponible' and 'Consulta de resultados'. The main content area is titled 'Foto, Firma y Huella' and is divided into three sections: 'FOTO', 'FIRMA', and 'HUELLA'. Each section has a 'Cargar' (Upload) button and a list of instructions. A 'Cortar imagen' (Crop image) dialog box is open over the fingerprint upload section, showing a fingerprint image with a selection box and a 'Guardar' (Save) button. The dialog box also contains instructions for using the mouse wheel and right button to adjust the crop.

Navigation: Ficha de trámite | Cambiar contraseña | Cambio de aspiración | **Solicitud de ingreso** | Documentos

Aspiración por cupo disponible | Consulta de resultados

Foto, Firma y Huella

FOTO

Características de la fotografía.

1. La fotografía debe ser de los hombros a la cabeza.
2. Mantenga su rostro descubierto.
3. ...
4. ...
5. ...
6. ...

FIRMA

Características de la firma.

... en una hoja en ...
... fotografía o escaneé ...
... un peso máximo de ...
... kB.
... la imagen.

HUELLA

Cortar imagen

La rueda de desplazamiento del mouse permite acercar y alejar la imagen.
Tanto la imagen como la selección de corte pueden moverse manteniendo pulsado el botón derecho del mouse.

Guardar

Ficha de trámite | Cambiar contraseña | Cambio de aspiración | **Solicitud de ingreso** | Documentos

Aspiración por cupo disponible | Consulta de resultados

Foto, Firma y Huella

FOTO

Características de la fotografía.



1. La fotografía debe ser de los hombros a la cabeza.
2. Mantenga su rostro descubierto, sin lentes y libre de accesorios.
3. De tener cabello largo, manténgalo fuera de su cara.
4. El fondo de la foto debe ser blanco o lo más claro posible, evite tomar la foto en un espacio con un fondo colorido, que contenga algún objeto o refleje luz.
5. Mantenga su rostro lo más iluminado posible, intente no tomar la foto muy lejos o muy cerca. Lo importante es que su rostro se mantenga centralizado.
6. El peso no podrá superar los 512 kB.

+ Cargar

FIRMA

Características de la firma.



1. Firme en una hoja en blanco.
2. Tome fotografía o escaneé con un peso máximo de 512 kB.
3. Cargue la imagen.

+ Cargar

HUELLA

Características de la huella.



1. Imprima la huella del dedo índice de la mano derecha en un papel blanco.
2. Tome fotografía o escaneé con un peso máximo de 512 kB.
3. Cargue la imagen.

+ Cargar

IDENTIFICACIÓN

Documento con fotografía que acredita su identidad.



1. Tome fotografía del documento que acredite su identidad.
2. La fotografía o documento escaneado no debe superar los 512 kB.
3. Cargue la imagen.

+ Cargar

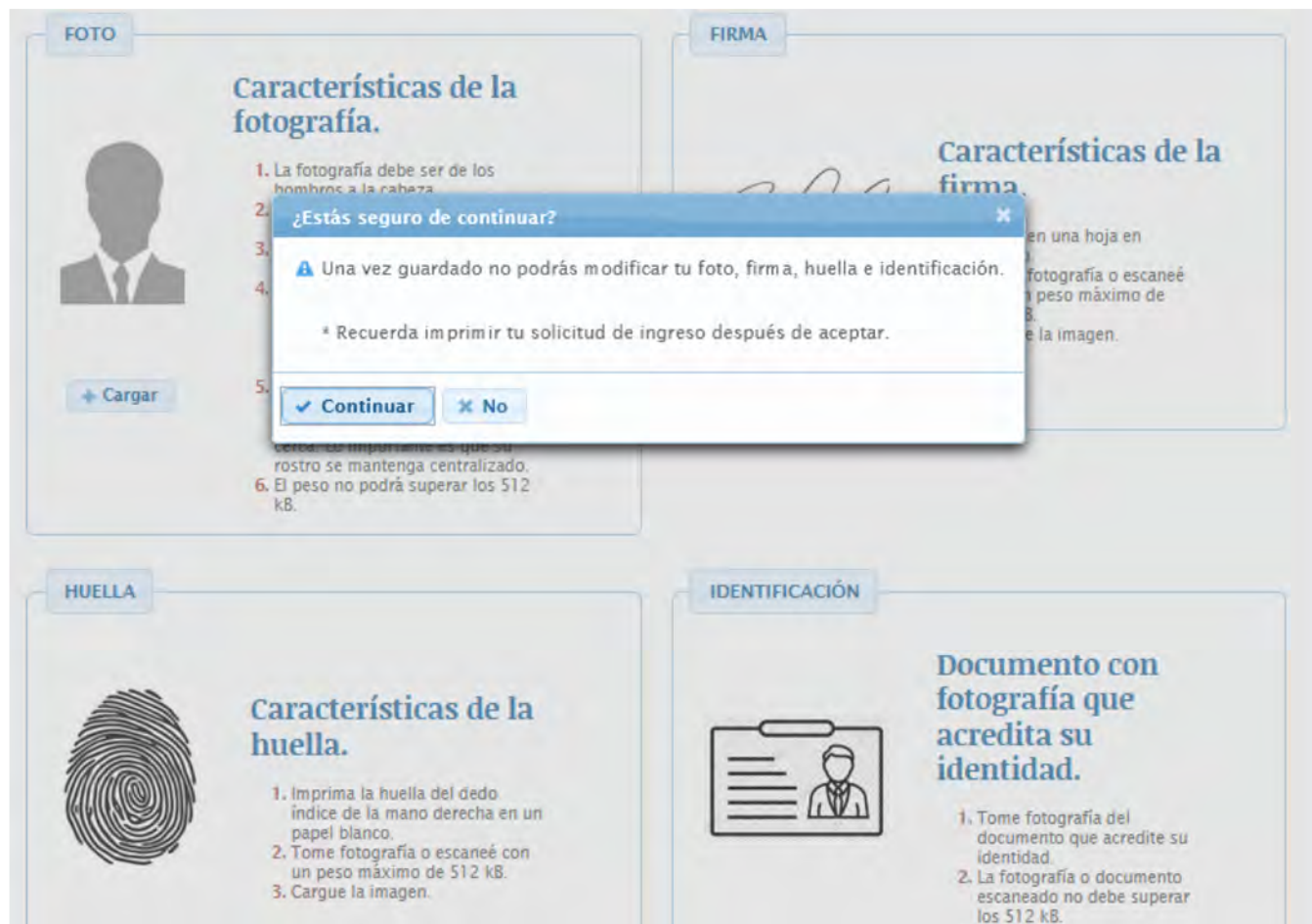
Guardar

Paso 4:
 Cuando se terminen de cargar las imágenes de las 4 secciones, da en **Guardar**.

Paso 5:

Al darle guardar te aparecerá un cuadro para confirmar la información que subiste.

Si no harás más cambios, selecciona continuar.



The screenshot shows a registration interface with four main sections: FOTO, FIRMA, HUELLA, and IDENTIFICACIÓN. A confirmation dialog box is overlaid on the FOTO section.

FOTO

Características de la fotografía.

1. La fotografía debe ser de los hombros a la cabeza.
- 2.
- 3.
- 4.
- 5.
6. El peso no podrá superar los 512 kB.

FIRMA

Características de la firma.

en una hoja en
fotografía o escaneé
peso máximo de
e la imagen.

HUELLA

Características de la huella.

1. Imprima la huella del dedo índice de la mano derecha en un papel blanco.
2. Tome fotografía o escaneé con un peso máximo de 512 kB.
3. Cargue la imagen.

IDENTIFICACIÓN

Documento con fotografía que acredita su identidad.

1. Tome fotografía del documento que acredite su identidad.
2. La fotografía o documento escaneado no debe superar los 512 kB.

¿Estás seguro de continuar?

Una vez guardado no podrás modificar tu foto, firma, huella e identificación.

* Recuerda imprimir tu solicitud de ingreso después de aceptar.

Ficha de trámite Cambiar contraseña Cambio de aspiración **Solicitud de ingreso** Documentos

Aspiración por cupo disponible Consulta de resultados

Foto, Firma y Huella

Información: Foto Firma y Huella guardados correctamente

FOTO

Características de la fotografía.

1. La fotografía debe ser de los hombros a la cabeza.
2. Mantenga su rostro descubierto, sin lentes y libre de accesorios.
3. De tener cabello largo, manténgalo fuera de su cara.
4. El fondo de la foto debe ser blanco o lo más claro posible, evite tomar la foto en un espacio con un fondo colorido, que contenga algún objeto o reflejo luz.
5. Mantenga su rostro lo más iluminado posible, intente no tomar la foto muy lejos o muy cerca. Lo importante es que su rostro se mantenga centralizado.
6. El peso no podrá superar los 512 kB.

[Descargar](#)

FIRMA

Características de la firma.

1. Fírmelo en una hoja en blanco.
2. Tome fotografía o escaneeé con un peso máximo de 512 kB.
3. Cargue la imagen.

[Descargar](#)

HUELLA

Características de la huella.

1. Imprima la huella del dedo índice de la mano derecha en un papel blanco.
2. Tome fotografía o escaneeé con un peso máximo de 512 kB.
3. Cargue la imagen.

[Descargar](#)

IDENTIFICACIÓN



Documento con fotografía que acredita su identidad.

1. Tome fotografía del documento que acredite su identidad.
2. La fotografía o documento escaneado no debe superar los 512 kB.
3. Cargue la imagen.

[Descargar](#)

[Imprimir solicitud de ingreso](#)

Paso 6:
Por último, imprime tu solicitud de ingreso.

<p>Código No registrado</p>	<p>CENTRO UNIV ARQ Y DISE&O</p> <p>SOLICITUD DE INGRESO</p>	<p>No. de registro 4133130</p> <p>2020B</p>	 <p>FOTOGRAFIA</p>
<p>Primer Apellido APEPAT_REG4133130</p>	<p>Segundo Apellido APEMAT_REG4133130</p>	<p>Nombre(s) NOMBRE_REG4133130</p>	 <p>FIRMA</p>
<p>Fecha de Nacimiento 01/01/2000</p>			 <p>HUELLA INDICE DERECHO</p>

Datos de Aspiración

Centro/Escuela/Sede/Modulo: **CUAAD-C. U. DE ARTE ARQUITECTURA Y DISEÑO** Aportación Voluntaria: **\$ 0**

Carrera: **LIC. EN DISEÑO DE MODAS** Orado: **N**

Cita a Examen de Admisión

09:00 Hrs 01/11/2020 AULA 55
CUAAD EXTREMO NTE CALZ. INDEPENDENCIA SIN.

Para más información sobre tu proceso
de admisión entra a
escolar.udg.mx



UNIVERSIDAD DE GUADALAJARA
Red Universitaria e Institución Benemérita de Jalisco